

## Inhalt Materialkiste Escape Game „Geheimnis des Glaubens“

Bitte folgende Dinge beachten:

- Bitte nichts auf die Materialien (Bretter, Notizbüchlein, Rezept, ...) schreiben. Wenn die Konfis etwas notieren möchten, sollen sie Notizzettel verwenden.

- Kopiervorlagen für die Aufgaben, Briefe und das Rezept befinden sich in der Materialmappe oder auf der Homepage <https://www.rpi-baden.de/gemeindepaedagogik/konfi-arbeit/> unter Ideen, Bausteine und Links. Wenn die Exemplare, die bereits in der Kiste waren, kaputt oder verschwunden sind, dann anschließend bitte wieder auffüllen.

**(Verbrauchs-) Materialien, die neben den Materialien in der Kiste selbst besorgt oder gemacht werden müssen:**

### **Beamer-Technik und Ton (z.B. Bluetooth-Box)**

WLAN - oder besser heruntergeladene Videos:

Eingangs-Video: ► V1 - Intro mit Countdown.mp4 - pCloud

Abschluss-Video: ► V1a - Introvideo Das Geheimnis des Glaubens.mp4 - pCloud

**Kratzbilder und Stäbe** in entsprechender Anzahl (Verbrauchte Materialien aus der Kiste bitte wieder auffüllen!); erhältlich im Internet z.B. bei Betzold unter:

[https://www.betzold.de/prod/E\\_755232/?utm\\_source=google&utm\\_source=googleads&utm\\_medium=free\\_listings&utm\\_campaign=PMax\\_google\\_search\\_betzold\\_DE\\_Kiga&gclid=EAIaIQobChMI2OOnm\\_Pk\\_AIVDe93Ch32oQgAEAQYAyABEgJ\\_1\\_D\\_BwE](https://www.betzold.de/prod/E_755232/?utm_source=google&utm_source=googleads&utm_medium=free_listings&utm_campaign=PMax_google_search_betzold_DE_Kiga&gclid=EAIaIQobChMI2OOnm_Pk_AIVDe93Ch32oQgAEAQYAyABEgJ_1_D_BwE)

(20 Stück ca. 5,-€)

**Straßenmalkreide** in entsprechender Anzahl (Verbrauchte Kreide aus der Box bitte wieder auffüllen!)

Für Gipsfiguren: **Gips**

**Frischhaltefolie und Klebestreifen** (zum Einpacken der Scrabble-Steine vor dem Eingipsen)

zur Gestaltung: **Farben, Pinsel**

**Die Gipsfiguren müssen einige Tage vor der Verwendung hergestellt werden, um zu trocknen. Das Anmalen steigert Wertigkeit und Optik, kann ggf. aber entfallen.**

### **Notizzettel**

**Handfeger und Kehrblech**

eventuell **Tesa-Krepp** (zum Verstecken und Ankleben der Briefe unter Stühlen etc.)

**Kopien** von den Briefen, Aufgaben, Rezept

optional: **Süßriegel**

**Bitte Batterien der UV-Lampe prüfen.** Ggf. neue Batterien besorgen.

## Inhalt vom Koffer:

Anzahl Artikel

Bild

1 Materialmappe mit Beschreibungen, Ablauf und Kopiervorlagen



1 Kreuz mit Ständerfuß




1 Holztruhe




1 Haspe




6 Farblich markierte Zahlenschlösser



12 Holztafeln



1 Notizbuch mit Symbolen



1 Holzbalken mit Dübeln  
(farbige Seite nach unten)



1 Holzkiste  
1 Beutel Spielsand



10 Tücher (davon 4 mit UV-Farbmarkierung)



1 Bild „römische Zahlen“

**Die römischen Zahlen**

Jedes Buchstaben-Zeichen hat einen festen Zahlenwert. Die Zeichen werden von links nach rechts aneinandergeleitet, wobei der größte Wert in der Regel beginnt und ganz links steht.

Dabei bedeutet:

I = 1      C = 100  
 V = 5      D = 500  
 X = 10     M = 1000  
 L = 50

Jedes Zeichen darf höchstens drei Mal hintereinandergeschrieben werden. So steht die römische Zahl für 1985 folgendermaßen aus: MCMLXXXV. Das bedeutet: 1.000 + 50 + 10 + 10 + 10 + 5.

Sobald ein kleinerer Wert vor einem größeren steht, wird dieser subtrahiert. Beispielsweise bei der Zahl 1984: MCMLXXXIV [(1.000 + (1.000 - 100) + 50 + 10 + 10 + 10 + (5 - 1))].

1	I	200	CC
2	II	220	CCXX
3	III	300	CCC
4	IV	330	CCXXX
5	V	400	CD
6	VI	440	CDXL
7	VII	500	D
8	VIII	550	DL
9	IX	600	DC
10	X	660	DCLX
11	XI	700	DCC
20	XX	770	DCCXX
30	XXX	800	DCCC
40	XL	880	DCCCLXXX
50	L	900	CM
60	LX	950	CMXC
70	LXX	1000	M
80	LXXX	2000	MM
90	XC	3000	MMM
100	C	9999	MMMCMXCIX

1 Riechparcours bestehend aus 1 Holzleiste und 10 Filmdöschen mit Gewürzen

Bitte anschließend wieder richtig schließen!



1 Satz Scrabble-Steine:  
„Stoffhandel“ oder „Gewaender“

Falls Steine kaputtgehen, bitte  
zurückmelden!




1 Silikonform für Gipsfiguren



1 Werkzeug-Set bestehend aus:  
Kombizange  
Hammer  
UV-Lampe  
Schere




2 Bleistifte



2 gespiegelte Poster „Lydia“ A2



2 Drehscheibenteile



6 Aufgabenzettel (im Kreuz)

Der Mensch sieht, was vor Augen ist, doch die Lösung liegt oft im Inneren verborgen.  
  
Manchmal braucht es ELF MAL MEHR Mut und Kraft, sich von Schönerem zu verabschieden, um zum Wesentlichen vom STOFFHANDEL zu gelangen.

1 Rezept




5 Briefe an und von Viridius

Philippi, 3. April 59  
Mein sehr verehrter Colorius,  
ich hoffe, es gedeiht dir wohl. Der Stoffhandel geht gut voran - Lydia macht eine gute Arbeit. Die Nachfrage steigt mit jedem Tage der Woche an! Unsere Lager sind fast leer. Könntest du uns noch einmal Nachschub senden, die Lieferung vom Februar hätten wir gerne noch einmal exakt so, wie damals vereinbart.  
Es grüßt dich herzlich,  
Dein Freund  
**Viridius**

1 Brief von Lydia

9 Glaubensbekenntnisse (laminiert)

Ich glaube an Gott, der mich und andere unendlich liebt!  
  
(Amorius)

Straßenmalkreide