

Ein Wappenschild zur Konfi-Vorstellung

Eine Möglichkeit, sich als Konfis in der Gemeinde vorzustellen, ist die Erarbeitung, Gestaltung und Präsentation eines persönlichen Wappens.

Diese Wappen können sowohl in einem Gottesdienst präsentiert werden, aber auch durch das Konfi-Jahr hindurch dazu dienen, anzuzeigen, dass die Konfis in der Gemeinde präsent sind.

Zudem können sie bei der Konfirmation aufgenommen und ihnen als Erinnerung an ihre Konfizeit mitgegeben werden.

Starke, hochwertige Schilde zum Gestalten sind bestellbar unter:




<https://shop.ekiba.de/schild-angst-und-vertrauen.html>



Der Stundenentwurf ist für 120 Minuten konzipiert, kann aber auch etwas eingekürzt oder gedehnt werden.

| Zeit | Was passiert | Material |
|------|--|----------------------|
| | Ortsübliches Eingangsritual (Begrüßung, Lied, Gebet, ...) | |
| | <p>Info: Die folgenden zwei Spiele dienen der Vorbereitung auf die Gestaltung der Schilde. Sie haben sich bewährt, da sich die Konfis im geschützten Rahmen Gedanken darüber machen, was sie gerne tun und was ihnen im Blick auf sie selbst wichtig ist. Ohne die Spiele tun sie sich bei der Kreativarbeit deutlich schwerer.</p> <p>Spiel Kugellager (Spielbeschreibung und Fragen siehe unten).</p> | Handy, Bluetooth-Box |
| | Spiel Akrostichon (Spielbeschreibung siehe unten). | Papier, Stifte |
| | <p>Gruppengespräch</p> <p>Wir möchten mit euch etwas gestalten und vorbereiten, womit ihr euch der Gemeinde im Gottesdienst vorstellen könnt, nämlich einen Schild mit einem Wappen.</p> <p>Gemeinsam mit der Gruppe werden Informationen zusammengetragen. Da das Rittertum im Bildungsplan 5./6. Klasse vorkommt, ist oft einiges an Wissen vorhanden.</p> <p>Wozu dienen Schilde?</p> <ul style="list-style-type: none"> - Schutz, Erkennung, ... <p>Wo begegnen euch im Alltag oder in den Medien Wappen? Wo werden heute noch Wappen genutzt?</p> <ul style="list-style-type: none"> - Versicherungen (HUK Coburg); Sicherheitszeichen für Viereckschutz auf Computer; Captain America; diverse Computerspiele; ... | Blanko-Schild |

| | | |
|---|---|--|
| | <p>- (Bundeswappen, Länderwappen der Bundesländer (auch auf TÜV-Plaketten der Autos), Stadtwappen, Adel, Fußball-Vereine (VfB-Wappen) ...)</p> <p>Wozu wurden Wappen erdacht und entwickelt? Und warum hat man sie auf Schilde gedruckt?</p> <p>Info: Wappen dienen dazu, Zugehörigkeit und Herkunft zu zeigen. Im Mittelalter konnten hauptsächlich Mönche lesen und schreiben – also nur ein kleiner Teil der Bevölkerung. Deshalb brauchte man andere Formen der Darstellung. Diese fand man in der Herstellung und Verbreitung von Wappen.</p> <p>Dabei handelte es sich meist um einfache Darstellungen und Formen. Oft waren es nur Farbmuster, die aber auch mit Abbildungen von Tieren, Symbolen und Gegenständen ergänzt waren.</p> <p>Der Einsatz der Wappen war vielfältig. Sie wurden an Gebäuden angebracht oder auf Flaggen und Textilien gestickt. Sie wurden aber auch auf Schilde gedruckt, die in Kriegen, bei Turnieren oder Feierlichkeiten getragen wurden. Das war auch wichtig, weil man bei geschlossenem Helm-Visier gar nicht erkennen konnte, wer in einer Ritterrüstung steckte oder wer zu welcher Kriegsmannschaft gehörte.</p> <p>Zudem konnte man bei Festen erkennen, wer aus welcher Familie anwesend war.</p> <p>Trug jemand ein Wappen an sich, so konnte man ihm bei Kenntnis des jeweiligen Zeichens einer bestimmten Gruppe/Familie zuordnen. Dazu wurden auch sogenannte Wappenbücher (bzw. Wappenrollen auf Pergament) erstellt. Dort wurden die Wappen abgebildet und die Familien- oder Stammeszugehörigkeit festgehalten.</p> | |
|  | <p>Kreativaufgabe</p> <p>Ihr erhaltet gleich einen Schild. Eure Aufgabe ist es, diesen Schild so zu gestalten, dass er Wesentliches über euch aussagt. erinnert euch bitte noch mal an die beiden Anfangsspiele zurück. Ihr habt euch schon Gedanken über Lieblingsfarben, Dinge, die euch wichtig sind, Hobbies usw. gemacht. Versucht einige wesentliche Gedanken farblich oder bildlich auf dem Schild festzuhalten.</p> <p>Ihr dürft auch eure Wünsche für die Konfi-Zeit mit zum Ausdruck bringen.</p> <p>Überlegt, was die Grundfarbe(n) sein soll(en) und welche Symbole oder Dinge ihr verwendet. Wenn ihr möchtet, dürft ihr euren Namen auf den Schild schreiben oder ein Bild von euch verwenden.</p> | <p>Schilde Farbstifte, Kreativmaterial wie Papiere, Motiv-Stanzer, Stempel, Farbpapiere, Geschenkpapiere, Scheren, Kleber, Moosgummi- Teile, ...</p> <p>(Wenn sich die Konfis selbst Schilde</p> |

| | | |
|---|---|---|
| |  <p>Info: Wie ist ein Wappen aufgebaut?</p> <p>Die meisten Wappen in der Geschichte sind sehr ähnlich aufgebaut. Das Grundelement bildet stets ein Schild, der meistens halbrund, geformt ist. Auf ihm befindet sich häufig eine Farbkombination, die einen starken Kontrast bildet und somit schon von Weitem gut erkennbar ist. Zudem waren sie z.B. mit Gegenständen oder Tieren verziert. Aufgrund der geringen Alphabetisierung fanden diese schriftlichen Ergänzungen aber nur selten Berücksichtigung. Die Verwendung, Gestaltung und Kombination aller genannten Elemente lagen in der Hand der Wappenverantwortlichen. Beispiele auch zur Farbeinteilung usw.: https://de.wikipedia.org/wiki/Heraldik</p> | <p>basteln, braucht es Karton und Cuttermesser, schneidfeste Unterlagen und ggf. deutlich mehr Zeit.)</p> |
|  | <p>Herstellen einer Wappenrolle</p> <p>Ihr habt euer Wappen erstellt. Füllt bitte das Kärtchen zu eurem aus Schild aus. Es dient euch zur Vorstellung im Gottesdienst./ Wir wollen daraus eine Wappenrolle erstellen, also eine Liste, wem das Wappen gehört und was die Bedeutung der Farben und Elemente ist.</p> <p>Info: Je nachdem, ob die Konfis ihren Schild in einem Gottesdienst selbst präsentieren und dazu etwas sagen oder die Schilde und Beschreibungen via Beamer präsentiert werden und/oder weiter in der Kirche verbleiben sollen, können die Kärtchen dazu dienen, dass die Konfis einen „Spickzettel“ für die Vorstellung haben und/oder eine Wappenrolle/Wappenbuch erstellt wird. An einem solchen Wappenbuch können sich Gemeindeglieder und Besucher*innen orientieren, was die Konfis zu ihren Wappen preisgeben. Für eine „Wappenrolle/ Wappenbuch“ empfiehlt es sich, dass jemand aus dem Team die Wappen fotografiert (am besten den zugehörigen Zettel danebenlegen, um ihn zuordnen zu können) und die Liste erstellt. Dazu können die Zettel abgetippt/gescannt werden oder einfach in einem Buch/Papierrolle neben das Foto vom Schild geklebt werden. Natürlich können die Schilde auch in der Kirche aufgehängt und die Beschreibung daneben platziert werden.</p> <p>Tipp: Wie bei Festen auf einer Burg können die Konfis ihr Wappen immer dann exponiert aufhängen, wenn sie anwesend sind.</p> | <p>Kärtchen zum Wappen (s. unten)</p> <p>Stifte</p> <p>Kamera</p> |
|  | <p>Ortsübliches Abschluss-Ritual</p> | |

Spiel: Kugellager

Ab 12 Personen bis ...

Teamer*innen können gerne mitspielen.

Material: Handy mit Playlist; Bluetooth Box

Die TN werden in zwei gleichgroße Gruppen geteilt (z.B. auf zwei abzählen).

Gruppe 1 bildet einen Kreis mit Blick nach außen (die Rücken sind also zur Kreismitte hin.)

Die andere Gruppe ordnen sich jeweils einer Person in diesem Kreis zu, so dass sie sich gegenüberstehen und anschauen.

Nun gibt die Spielleitung einen Gesprächsimpuls.

Die Aufgabe ist es, dass sich die Paare noch einmal namentlich vorstellen und über die Frage/ den Gesprächsimpuls austauschen:

Nach etwa einer Minute unterbricht die Spielleitung das Gespräch (z.B. indem bei der Gruppenunterhaltung Musik läuft und angehalten wird) und gibt Anweisung sich neu zu positionieren. Beispiel: Alle im Außenkreis gehen 3 Personen weiter nach links!

Nun wird das Ganze wiederholt: Die beiden stellen sich vor und bekommen einen neuen Gesprächsimpuls. Das kann mehrere Male wechseln, so dass sich alle TN mit mindestens 3-10 Personen unterhalten haben.

Gesprächsimpulse:

Was machst du in deiner Freizeit am liebsten?

Was ist deine Lieblingsfarbe (oder Lieblingsfarben) und aus welchem Grund?

Nenne drei Dinge, von denen du dich nicht trennen möchtest.

Wenn du ein Symbol (also ein Gegenstand, Emoji, Icon...) für Gott finden solltest, was sähe das aus und weshalb?

Nennt euch gegenseitig 2 Dinge, die ihr von der Konfi-Zeit erwartet.

Welches ist dein Lieblingstier und weshalb?

Spiel: Akrostichon

Die Konfis schreiben die Buchstaben ihres Namens am linken Rand untereinander auf ein Blatt Papier, möglichst A3 (je größer, desto besser).

Im zweiten Schritt schreiben sie zu jedem Buchstaben etwas, das sie gerne mögen oder zu ihnen gehört oder passt.

Das dürfen gerne auch fantasievolle Dinge sein.

Beispiel: Ich heiße Mia. Die Buchstaben meines Namens stehen für / oder ich mag:

Melone essen

Im Internet surfen

Ausschlafen

Nach 5-8 Minuten (kein Drama, wenn sie nicht zu jedem Buchstaben etwas gefunden haben), legen sie ihr Blatt auf ihren Stuhl und stellen sich davor.

Wenn alle bereit sind, drehen sich die Gruppe zu ihrem Blatt um. Im Uhrzeigersinn gehen alle von Stuhl zu Stuhl und können die Namen lesen und was den Personen wichtig ist/ was sie gerne tun.

Kärtchen zum Wappen

| | |
|--------------------------------------|------------|
| Name der/des Wappenverantwortlichen: | |
| Farbe(n): | Bedeutung: |
| Verwendete Symbole und Bilder | Bedeutung: |

| | |
|--------------------------------------|------------|
| Name der/des Wappenverantwortlichen: | |
| Farbe(n): | Bedeutung: |
| Verwendete Symbole und Bilder | Bedeutung: |

Beispiel für ein Wappenbuch/ Wappenrolle:



Mehr Infos zum Thema Wappen:

[Die mittelalterlichen Wappen - Bedeutung, Aufbau und Verwendung - Geschichte-Wissen](#)

Liste heraldischer Begriffe: [Liste heraldischer Begriffe – Wikipedia](#)

Sich als Wappenkünstler betätigen [Wappenkünstler – Wikipedia](#)

Wappenkunde: [Heraldik – Wikipedia](#)

Herkunft, Sinn und Aufbau von Wappen: <https://de.wikipedia.org/wiki/Wappen>